




































FEUILLE DE ROUTE

 Ce que je dois faire en CLASSE Durée : 20 min	 Je dois m'exercer à la MAISON Durée : 20 min	 Ce que je dois faire en CLASSE Durée : 50 min	 Je dois m'exercer à la MAISON Durée : 5 min	 Ce que je dois faire en CLASSE Durée : 50 min	 Je dois m'exercer à la MAISON Durée : 15 min	 Ce que je dois faire en CLASSE Durée : 50 min	 Je dois m'exercer à la MAISON Durée : 15 min	 Ce que je dois faire en CLASSE Durée : 50 min	 Je dois m'exercer à la MAISON Durée : 15 min	 Ce que je dois faire en CLASSE Durée : 50 min	 Je dois m'exercer à la MAISON Durée : 30 min	 Évaluation Durée : 30 minutes
Activités en classe <input type="checkbox"/> Test de la Lune 	S'exercer, s'auto-évaluer et comprendre <input type="checkbox"/> Rappels sur les graphiques 	Activités en classe <input type="checkbox"/> Activité 1 : La masse et le poids quelle différence ? 	S'exercer, s'auto-évaluer et comprendre <input type="checkbox"/> Relire son cours le jour même <input type="checkbox"/> quelques jours après 	Activités en classe <input type="checkbox"/> Fin et correction de l'Activité 1  <input type="checkbox"/> Cours partie 1 	S'exercer, s'auto-évaluer et comprendre <input type="checkbox"/> Relire son cours le jour même <input type="checkbox"/> quelques jours après  <input type="checkbox"/> Connaître le cours.  <input type="checkbox"/> https://learningapps.org/watch?v=p72bdgsit23 	Activités en classe <input type="checkbox"/> Activité 2 : Le championnat de saut en hauteur. 	S'exercer, s'auto-évaluer et comprendre <input type="checkbox"/> Relire son cours le jour même <input type="checkbox"/> quelques jours après  <input type="checkbox"/> Connaître le cours.  <input type="checkbox"/> Fiche d'exercices n°1 	Activités en classe <input type="checkbox"/> Activité 3 : La gravitation  <input type="checkbox"/> Cours partie 2 	S'exercer, s'auto-évaluer et comprendre <input type="checkbox"/> Relire son cours le jour même <input type="checkbox"/> quelques jours après  <input type="checkbox"/> Connaître le cours.  <input type="checkbox"/> Fiche d'exercices n°2 et 3 	Activités en classe <input type="checkbox"/> Correction des exercices  <input type="checkbox"/> Activité 4 : Comment représenter une action ? 	S'exercer, s'auto-évaluer et comprendre <input type="checkbox"/> Relire son cours le jour même <input type="checkbox"/> quelques jours après  <input type="checkbox"/> Connaître le cours et refaire les exercices 	Évaluation théorique